

TECNICATURA SUPERIOR EN GASTRONOMÍA

# Cahier d'exercices

Français



CICLO LECTIVO 2019

**module 1 Parler de soi...**

**unité 1 Salut !**

→ Livre, pages 10 et 11

**2) Exercice 1 → Écoutez et cochez  la réponse qui convient.**

- |  |   |
|--|---|
| 1. <input type="checkbox"/> Au revoir.<br><input type="checkbox"/> Bonjour, madame.<br><input type="checkbox"/> Tchao.                   | 4. <input type="checkbox"/> Au revoir, monsieur.<br><input type="checkbox"/> Bien, merci, et vous ?<br><input type="checkbox"/> Oui, s'il vous plaît. |
| 2. <input type="checkbox"/> Au revoir, monsieur.<br><input type="checkbox"/> Bonjour, monsieur.<br><input type="checkbox"/> Oui, salut ! | 5. <input type="checkbox"/> À lundi.<br><input type="checkbox"/> Bien, merci.<br><input type="checkbox"/> Ça va, et toi ?                             |
| 3. <input type="checkbox"/> Ah, merci. Au revoir.<br><input type="checkbox"/> Ça va, et toi ?<br><input type="checkbox"/> Oui, d'accord. | 6. <input type="checkbox"/> Au revoir, Myriam.<br><input type="checkbox"/> Bonjour, madame.<br><input type="checkbox"/> Vous allez bien ?             |

**Exercice 2 → Lisez et complétez les dialogues.**

- ..... , monsieur Jolibois.  
 — Bonjour, madame Godard.  
 — ..... bien ?  
 — Bien, ..... , et ..... ?
- ..... , Audrey. Tu ..... bien ?  
 — Salut ! ..... va ! Et ..... ?  
 — Bien, merci.
- ..... madame. Benoît Barbot.  
 — Bonjour, monsieur.  
 — Monsieur Nader Housseini, s'il vous .....

**3) Exercice 3 → Écoutez et cochez  tu ou vous.**

	1	2	3	4	5
tu					
vous	<input checked="" type="checkbox"/>				

**Exercice 4 → Quels sont les jours de la semaine ? Complétez.**

lundi, ....., ....., jeudi, ....., samedi, .....

## Entrer en contact

→ Livre, pages 12 et 13

4) Exercice 5 → Écoutez et écrivez les mots que vous entendez.

- |         |         |           |
|---------|---------|-----------|
| 1. .... | 3. .... | 5. .... ? |
| 2. .... | 4. .... | 6. ....   |

Exercice 6 → Associez les phrases, pour former des minialogues.

- |                                   |   |                                     |
|-----------------------------------|---|-------------------------------------|
| — Merci.                          | • | • — Sophie Dumont.                  |
| — Ça s'écrit comment, votre nom ? | • | • — Tchao.                          |
| — À demain.                       | • | • — Je vous en prie.                |
| — Votre nom, s'il vous plaît.     | • | • — C, H, A, deux P, E accent aigu. |

## L'alphabet

Exercice 7 → Écrivez les lettres qui manquent

1. a b c ..... e f g ..... i j k ..... m n o ..... q r s ..... u v w ..... y z
2. z y ..... w v ..... t s ..... q p ..... n m ..... k j ..... h g ..... e d ..... b a

5) Exercice 8 → Écoutez et ajoutez les accents ou la cédille.

Exemple : 1. *plait* → *plaît*

- |            |          |            |
|------------|----------|------------|
| 2. repetez | 4. cafe  | 6. voila   |
| 3. lecon   | 5. hotel | 7. fenetre |

6) Exercice 9 → Écoutez et écrivez le nom des personnes.

- |         |         |         |
|---------|---------|---------|
| 1. .... | 3. .... | 5. .... |
| 2. .... | 4. .... | 6. .... |

## En classe

Exercice 10 → Regardez et complétez.





Écoutez.



## Se présenter

→ Livre, pages 14 et 15

**7** Exercice 11 → Écoutez et complétez.

	 homme	 femme	nationalité (il ou elle est...)	ville
Carlos	✗		brésilien	<input type="checkbox"/> Bahia <input checked="" type="checkbox"/> Brasilia
Akiko			.....	<input type="checkbox"/> Tokyo <input type="checkbox"/> Kyoto
Francisco			.....	<input type="checkbox"/> Madrid <input type="checkbox"/> Paris
Nataliya			.....	<input type="checkbox"/> Budapest <input type="checkbox"/> Bucarest
Qin			.....	<input type="checkbox"/> Londres <input type="checkbox"/> Lyon

## Être

Exercice 12 → **Soulignez (Soulignez) le mot qui convient.**

- (Aiko / Je / Tu) est française.
- (Fabio / Je / Vous) suis étudiant.
- (Ma mère / Tu / Vous) êtes brésilien ?
- (Aiko / Je / Tu) es japonaise ?
- (Ma mère / Je / Vous) est espagnole.

Exercice 13 → **Complétez les phrases avec les mots qui conviennent.**



- Je ..... chinois.
- Aiko ..... étudiante.
- Tu ..... français ?
- Ma mère ..... japonaise.
- Vous ..... étudiant ?

## Quelques nationalités

Exercice 14 → **Complétez.**

- France → Il est *français*.
- Japon → Il est .....
- Brésil → Il est .....
- Chine → Il est .....
- Belgique → Il est .....
- Allemagne → Il est .....
- Maroc → Il est .....

**Exercice 15 → Complétez.**

	français	belge	canadien	sénégalais	russe	coréen
	.....	.....	.....	.....	.....	.....

**Exercice 16 → Soulignez (Soulignez) le mot qui convient.**


1. (Aiko / Fabio / Tu) est française.
2. (Ma mère / Vous / Il) êtes allemand ?
3. (Monsieur Dubois / Je / Elle) est brésilienne.
4. (Madame Lachkar / Tu / Vous) es suisse ?
5. (Monsieur Garcia / Madame Ferrari / Il) est mexicaine.

**Exercice 17 → Écrivez la nationalité de chaque vache.**


chinoise – allemande – mexicaine – française – brésilienne – russe – égyptienne



1. Vache *égyptienne*




2. Vache .....




3. Vache .....



4. Vache .....



5. Vache .....



6. Vache .....



7. Vache .....

## Les nombres de 0 à 10

Exercice 18 → Écrivez les nombres en lettres.

2 : deux                      6 : .....                      10 : .....                      8 : .....  
9 : .....                      3 : .....                      5 : .....                      4 : .....

Exercice 19 → Entourez les nombres de 0 à 10.

t	r	i	s	h	q	u	a	s	d
i	n	h	q	u	a	t	r	e	i
d	e	u	a	n	h	u	i	p	s
h	u	i	t	r	o	c	e	t	e
c	f	x	r	o	d	i	x	e	r
e	z	r	o	i	e	n	i	x	o
n	e	f	i	x	u	q	s	u	c
q	u	a	s	e	p	d	i	i	n
i	x	e	i	d	e	u	x	t	q
s	e	p	z	é	r	o	n	e	u

8) Exercice 20 → Écoutez et écrivez le nombre que vous entendez.

phrase a	phrase b	phrase c	phrase d	phrase e	phrase f
sept	.....	.....	.....	.....	.....

## S'excuser

→ Livre, page 16

9) Exercice 21 → Écoutez et complétez les dialogues

- ....., Émilie Leduc, .....,  
— Oui, vous êtes ?  
— Vincent Boileau.
- ..... monsieur. Vous êtes Thierry Beaupérin ?  
— Ah, non, .....,  
— .....
- Fabien Lebas ?  
— ..... ?  
— Vous êtes Fabien Lebas ?  
— Euh, non, non.  
— Oh, .....

## Des sons et des lettres

→ Livre, page 17

### Intonation

**10** Exercice 22 → Cochez  la phrase que vous entendez.

- |   |  |
|---|--|
| 1. <input type="checkbox"/> Ça va ?         | 5. <input type="checkbox"/> Une baguette ? |
| <input checked="" type="checkbox"/> Ça va.  | <input type="checkbox"/> Une baguette.     |
| 2. <input type="checkbox"/> Oui ?           | 6. <input type="checkbox"/> Mercredi ?     |
| <input type="checkbox"/> Oui.               | <input type="checkbox"/> Mercredi.         |
| 3. <input type="checkbox"/> Madame Fradin ? | 7. <input type="checkbox"/> Pardon ?       |
| <input type="checkbox"/> Madame Fradin.     | <input type="checkbox"/> Pardon.           |
| 4. <input type="checkbox"/> Deux euros ?    | 8. <input type="checkbox"/> Fabio ?        |
| <input type="checkbox"/> Deux euros.        | <input type="checkbox"/> Fabio.            |

### Ça s'écrit comment ?

**11** Exercice 23 → Écoutez et répétez.

**a** : ça – madame – quatre – message – café – mardi

**oi** : trois – danois – voisin

**ou** : vous – écoutez – groupe

**12** Exercice 24 → Écoutez et cochez  le mot que vous entendez.

- |                                  |                                |                               |
|----------------------------------|--------------------------------|-------------------------------|
| 1. <input type="checkbox"/> ma   | <input type="checkbox"/> moi   | <input type="checkbox"/> mou  |
| 2. <input type="checkbox"/> sa   | <input type="checkbox"/> soi   | <input type="checkbox"/> sous |
| 3. <input type="checkbox"/> par  | <input type="checkbox"/> poire | <input type="checkbox"/> pour |
| 4. <input type="checkbox"/> chat | <input type="checkbox"/> choix | <input type="checkbox"/> chou |
| 5. <input type="checkbox"/> far  | <input type="checkbox"/> foire | <input type="checkbox"/> four |

**13** Exercice 25 → Écoutez et cochez  le son que vous entendez : « a », « oi » ou « ou ».

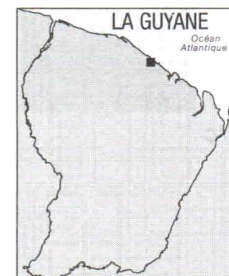
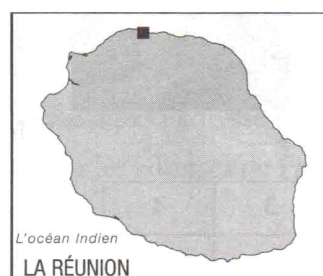
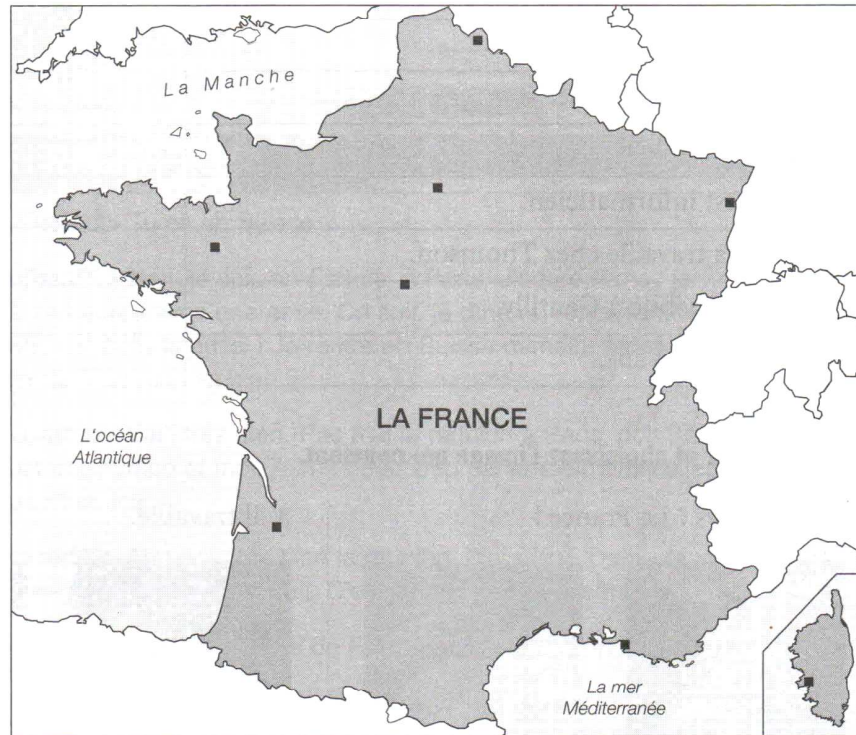
	1	2	3	4	5	6	7	8	9
a	<input checked="" type="checkbox"/>								
oi									
ou									

## EN FRANCE ET AILLEURS

→ Livre, pages 18 et 19

Exercice 26 → Placez le nom de chaque ville sur les cartes.

Ajaccio, Bordeaux, Cayenne, Fort-de-France, Lille, Marseille, Orléans, Paris,  
Pointe-à-Pitre, Rennes, Saint-Denis, Strasbourg





## module 1 Parler de soi...

## unité 2 Enchanté !

→ Livre, pages 20 et 21

14) Exercice 1 → Écoutez le dialogue et complétez la grille.

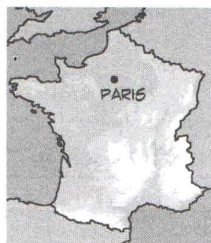
	vrai (oui)	faux (non)
1. Komala vient d'Inde.	X	
2. Qing est une femme.		
3. Qing est indien.		
4. Qing est informaticien.		
5. Komala travaille chez Thomson.		
6. Komala habite à Gentilly.		
7. Komala a 28 ans.		

Exercice 2 → Regardez et choisissez l'image qui convient.

1. Mon pays ? La France !



a




b

2. Christian présente les nouveaux livres.



c



d

3. Il travaille.



e



f

4. Elle est jeune.



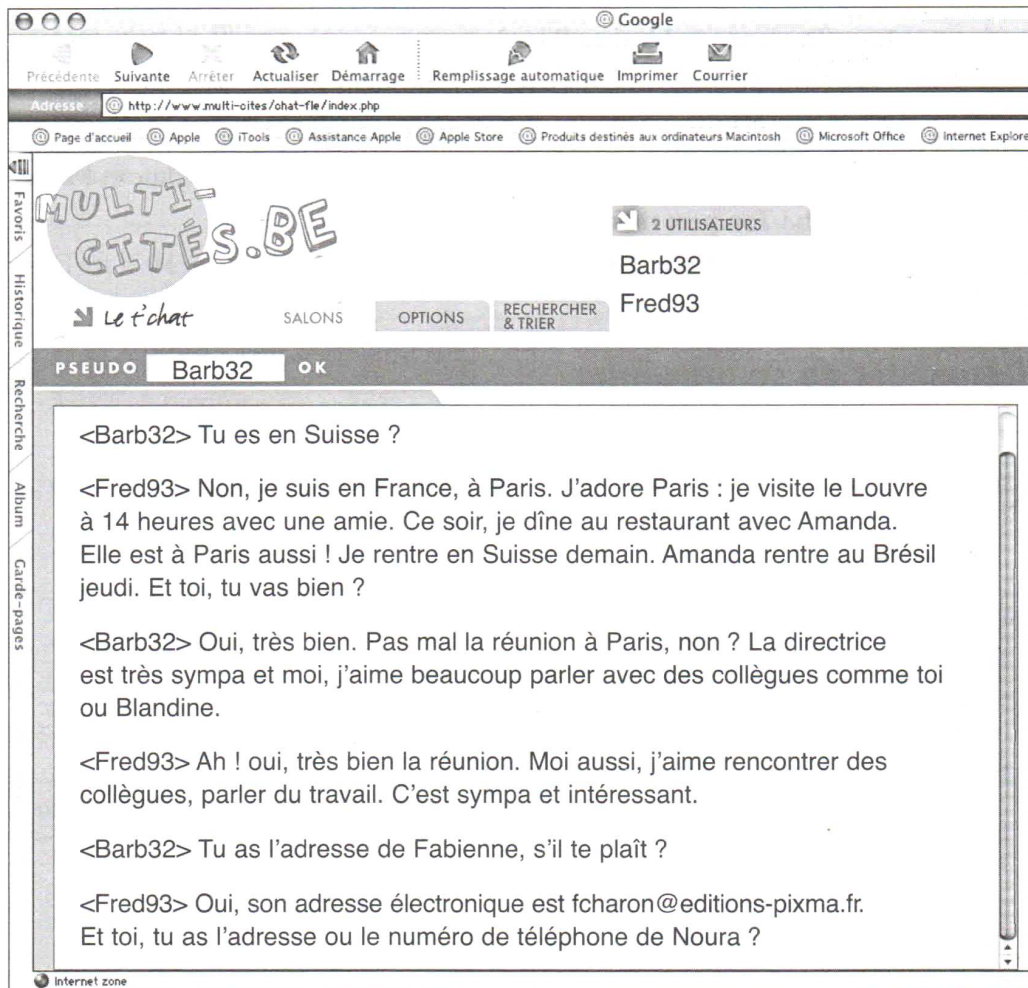
g



h

1	2	3	4
b			

Exercice 3 → Regardez le document et cochez la case qui convient.



	vrai	faux	?
1. Frédéric « parle » avec Barbara.	<input type="checkbox"/>	<input type="checkbox"/>	<input type="checkbox"/>
2. Frédéric est en Suisse.	<input type="checkbox"/>	<input type="checkbox"/>	<input type="checkbox"/>
3. Barbara adore Paris.	<input type="checkbox"/>	<input type="checkbox"/>	<input type="checkbox"/>
4. Barbara est au Brésil.	<input type="checkbox"/>	<input type="checkbox"/>	<input type="checkbox"/>
5. Amanda est à Paris.	<input type="checkbox"/>	<input type="checkbox"/>	<input type="checkbox"/>
6. Barbara n'a pas l'adresse de Fabienne.	<input type="checkbox"/>	<input type="checkbox"/>	<input type="checkbox"/>
7. Frédéric a les adresses de Fabienne et de Noura.	<input type="checkbox"/>	<input type="checkbox"/>	<input type="checkbox"/>

**Exercice 4 → Complétez avec à ou de.**

1. — Tu viens ..... Mexico, Pilar ?  
— Non, j'habite ..... Cuernavaca, je ne viens pas ..... Mexico.
2. — Allo, Fabienne ? Tu viens avec nous samedi ? On va ..... Lyon.  
— Ah ! Non, désolée. Samedi, je suis ..... Chambéry avec Luc et Marie.
3. — Ah ! Ton père travaille ..... Paris ?  
— Oui, ..... Paris. Il est éditeur.

**Demander de se présenter**

→ Livre, pages 22 et 23

**Exercice 5 → Choisissez la question qui convient et complétez les dialogues.**

1. *Tu as quel âge ? / Vous avez quel âge ?*  
— ..... ?  
— 27 ans. Et vous ?
2. *Quel est ton nom ? / Quel est votre nom ?*  
— Bonjour monsieur. .... ?  
— Barbier. Je suis Jean-Marc Barbier.
3. *Quelle est ton adresse électronique ? / Quelle est votre adresse électronique ?*  
— S'il te plaît, ..... ?  
— C'est radebitus@hotmail.fr.
4. *Tu habites où ? / Vous habitez où ?*  
— ..... ?  
— Moi ? À Nantes. Et toi ?
5. *Quelle est ta nationalité ? / Quelle est votre nationalité ?*  
— ..... , s'il vous plaît ?  
— Je suis belge.

**Exercice 6 → Complétez le dialogue avec les questions proposées.**

1. Quelle est votre nationalité ?
2. Vous avez quel âge ?
3. Vous vous appelez comment ?
4. Vous habitez où ?
5. Quelle est votre adresse électronique ?
6. Quel est votre numéro de téléphone ?



- ..... ?
- Romain. Et vous ?
- Moi, c'est Li-Phang.
- ..... ?
- Je suis chinoise. Et vous ? Français ?
- Oui, je suis français. J'habite à Nice.
- ..... ?
- C'est le 04 68 39 12 25. J'ai aussi une adresse électronique : li2@gmail.com.
- Et vous, ..... ?
- Moi, c'est romasson@aliceadsl.fr.
- Merci. À bientôt !

**Exercice 7 → Associez chaque réponse à une question.**

- |  |                                   |
|--|-----------------------------------|
| 1. — Vous vous appelez comment ?             | a. — À Rennes, en Bretagne.       |
| 2. — Quel est ton numéro de téléphone ?      | b. — Non. De Sao Paulo.           |
| 3. — Tu habites où ?                         | c. — Miguel. Et toi ?             |
| 4. — Quel est ton nom ?                      | d. — babo25@yahoo.fr.             |
| 5. — Vous venez de Rio de Janeiro ?          | e. — Barbara. Oui, Barbara Henry. |
| 6. — Vous habitez où ?                       | f. — 04 05 29 45 36.              |
| 7. — Quelle est votre adresse électronique ? | g. — À Sao Paulo. Et toi ?        |

1	2	3	4	5	6	7

**Mon, ta, ses...**

**Exercice 8 → Soulignez le mot qui convient.**

1. C'est (ton / ta) ami Philippe ?
2. Je n'ai pas (ton / ta) adresse.
3. Comment s'appelle (mon / votre) mère ?
4. Voici (mes / ma) enfants : Ana et Franck.
5. Euh... (Mon / Ta) âge ? J'ai 26 ans.
6. (Mes / Mon) rendez-vous est à 8 heures.
7. (Sa / Ses) euros sont là, sur la table !
8. Il est bon, (ta / votre) café !

**Exercice 9 → Écrivez les phrases avec l'élément qui convient.**

1. Quel est (ton / ta / mes) nom, s'il te plaît ? .....
2. C'est (ma / mon / ses) livre ! .....
3. (Votre / Mes / Vos) amis habitent où ? .....
4. Je n'ai pas (ta / sa / ton) adresse. ....
5. Et quelle est (ta / votre / vos) nationalité, s'il vous plaît ? .....
6. Linda est (son / sa / ses) amie américaine. ....
7. Christian ? Oui, c'est (mon / ma / ton) directeur. ....
8. (Mon / Son / Ton) pays ? Le Brésil. Oui, elle est brésilienne. ....

**Être, avoir, verbes en -er**

**Exercice 10 → Classez les éléments dans le tableau.**

suis – habites – présente – t'appelles – a – allez – es – travaillez – commences – êtes

je	tu	vous	il, elle

**Exercice 11 → Rayez (Rayez) l'élément qui ne convient pas.**

1. J'(ai / es) 27 ans. Et toi ?
2. Vous (avez / êtes) français ou suisse ?
3. Tu (habites / travaille) à Madrid ?
4. Elle (es / est) directrice des éditions Pixma.
5. Tu (es / est) éditeur ?
6. Amanda (habite / es) à Sao Paulo.

**Exercice 12 → Associez un élément de chaque colonne pour construire des phrases.**

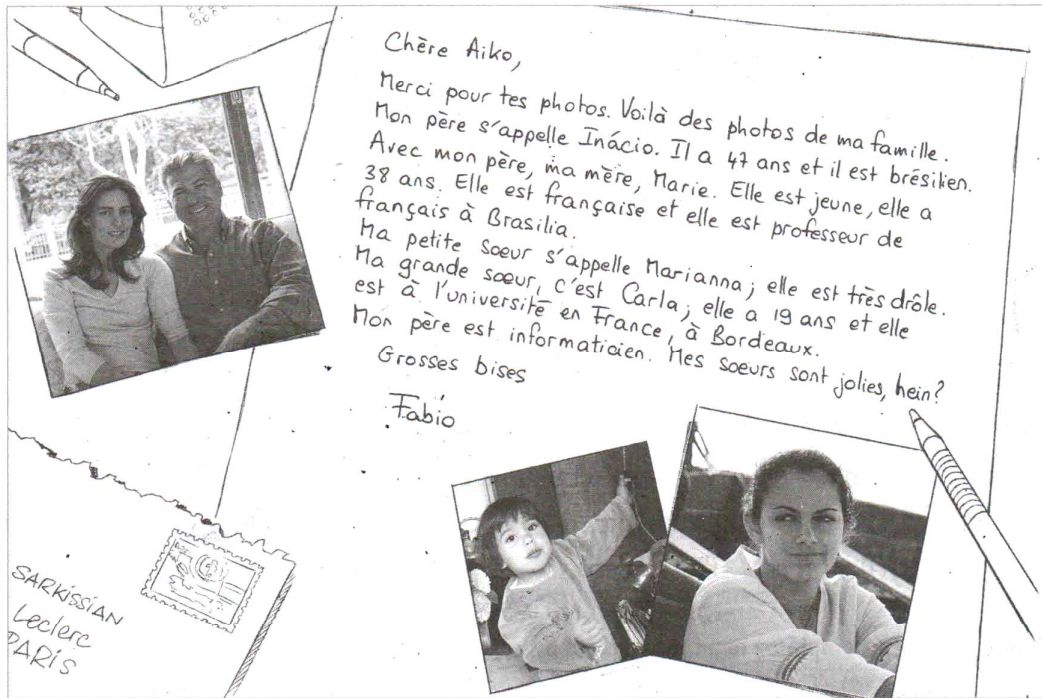
- |         |  |
|---------|--|
| 1. C'   | a. est italien, ton ami Paolo ?              |
| 2. Il   | b. est ton amie de Mexico ?                  |
| 3. Tu   | c. travaillez où, Philippe ?                 |
| 4. Elle | d. travailles à Tours ?                      |
| 5. Vous | e. es mon amie.                              |
| 6. Tu   | f. habite à Paris, à Saint-Germain-des-Prés. |

1	2	3	4	5	6

## Présenter quelqu'un

→ Livre, pages 24, 25 et 26

Exercice 13 → Lisez la lettre de Fabio et répondez aux questions.



1. Le père de Fabio s'appelle comment ?  
.....
2. Il est français ?  
.....
3. Il fait quoi ?  
.....
4. La mère de Fabio est médecin ?  
.....
5. Elle a quel âge ?  
.....
6. Quelle est sa nationalité ?  
.....
7. La petite sœur de Fabio s'appelle Carla ?  
.....
8. La grande sœur de Fabio habite au Brésil ?  
.....

15 Exercice 14 → Écoutez et complétez.

..... Lauro. .... espagnol. .... mon ami. .... 26 ans  
et ..... étudiant. Il habite ..... Paris mais il vient ..... Madrid.

Exercice 15 → Présentez une personne de votre famille.

.....  
.....  
.....  
.....

### C'est qui ?

Exercice 16 → Rayez le (les) mot(s) qui ne convient (conviennent) pas.

- |  |  |
|--|--|
| 1. (Voici / Elle est / C'est) mon amie Patricia. | 4. (Il / C' / Elle) est jolie, Aiko !        |
| 2. (Il / Elle / C') est directrice.              | 5. (Il est / Elle est / C'est) le directeur. |
| 3. (Il a / Il est / C'est) 23 ans.               | 6. (Il / Elle / C'est) a 20 ans.             |


Exercice 17 → Complétez avec *c'est, il est ou elle est*.

- ..... mon frère. .... journaliste à *Ouest France*.
- ..... éditrice, Fabienne. .... jeune et jolie.
- Sur la photo, ..... le père de Fabio. .... informaticien.
- ..... professeur de français. .... française et ..... la mère de Fabio.

### Il fait quoi ?

Exercice 18 → Écrivez la profession qui correspond à chaque photo.

un coiffeur – un éditeur – un musicien – un pilote – un boulanger



a ..... b ..... c ..... d .....

## Il a quel âge ?

16) Exercice 19 → Écoutez et complétez les numéros de téléphone.

- a. 06 ..... 14 ..... 38  
 b. .... 58 ..... 01  
 c. 01 31 ..... 47 .....

16) Exercice 20 → Écoutez de nouveau puis répétez les dialogues deux par deux.

- a. — Quel est ton numéro de téléphone mobile ?  
 — C'est le 06 67 14 58 38.  
 b. — Tu as le numéro de Maud ?  
 — Euh... oui, attends. Maud : 03 58 23 65 01.  
 c. — Je n'ai pas votre numéro de téléphone au bureau...  
 — Ah ? C'est le 01 31 68 47 32.

Exercice 21 → a) Écrivez le résultat en chiffres.


- a.  $12 + 58 =$  .....  
 b.  $22 + 38 =$  .....  
 c.  $59 + 8 =$  .....  
 d.  $22 + 41 =$  .....  
 e.  $41 + 18 =$  .....  
 f.  $25 + 25 =$  .....

→ b) Écrivez le résultat en lettres.

- a.  $17 + 17 =$  .....  
 b.  $28 + 33 =$  .....  
 c.  $19 + 22 =$  .....  
 d.  $29 + 32 =$  .....  
 e.  $26 + 27 =$  .....  
 f.  $11 + 10 =$  .....

Exercice 22 → Travail par paires.

**A** Posez des questions à votre voisin pour compléter la fiche.



Lina, 19 ans .....  
 française .....  
 linadore@wanadoo.fr .....  
 01 44 41 25 89 .....



Luis Paolo, 31 ans .....  
 portugais .....  
 lpcosta@gmail.com .....  
 226 701 832 .....





**B** Posez des questions à votre voisin pour compléter la fiche.



..... Ahmed, 38 ans  
 ..... marocain  
 ..... abenbah@iam.net.ma  
 ..... 048 84 25 03

..... Makiko, 26 ans  
 ..... japonaise  
 ..... makasai@nifty.ne.jp  
 ..... 03 5231 2112

**Oui, non, si**

**17** Exercice 23 → Écoutez et cochez *oui*, si la réponse est positive, ou *non*, si la réponse est négative.

	1	2	3	4	5	6
oui						
non						

Exercice 24 → Complétez avec *oui*, *non* ou *si*.

1. — Tu t'appelles Bertelle ?  
 — ....., Alex Bertelle.
2. — Tu n'habites pas au Mexique ?  
 — Ah ! ....., j'habite au Guatemala !
3. — Ton frère s'appelle Fernando ?  
 — ....., Fernando.
4. — Vous n'avez pas 30 ans ?  
 — ....., j'ai 30 ans. Et vous, vous avez quel âge ?
5. — Tu ne parles pas français ?  
 — ....., je parle anglais et français.

**Des sons et des lettres**

→ Livre, page 27

[i] ou [y] ?



18) Exercice 25 → Écoutez et dites si vous entendez le son [y] (*salut*) dans la phrase a ou dans la phrase b. Complétez la grille.

	1	2	3	4	5	6	7
phrase a							
phrase b	X						

**L'EUROPE**

→ Livre, pages 28 et 29

Exercice 26 → Qui écrit ? Cochez la case qui convient.

	 un homme	 une femme	?
1. Je suis anglais.			
2. Je suis suisse.			
3. Je suis polonaise.			
4. Je suis danoise.			
5. Je suis belge.			
6. Je suis espagnole.			
7. Je suis norvégienne.			
8 Je suis française.			

Exercice 27 → a) Lisez chaque proposition et soulignez le nom du pays en français.

1. Angleterre – Ingiltere – England – Inghilterra
2. Francia – France – Fransa – Frankreich
3. Türkiye – Turquie – Turchia – Turquía
4. Hungary – Ungheria – Hongrie – Macaristan
5. Íspanya – Espagne – Spain – Spagna

→ b) Lisez chaque proposition et soulignez le nom de la ville en français.

1. Atene – Athen – Athènes – Atenas
2. Wien – Vienna – Viyana – Vienne
3. Varsovia – Varsavia – Varsovie – Warschau
4. Brussels – Bruxelles – Brüssel – Bruselas
5. Lisbonne – Lisboa – Lisboa – Lisbon

module **1 Parler de soi...**

unité **3 J'adore !**

→ Livre, pages 30 et 31

Exercice 1 → Lisez le texte et associez les éléments pour construire toutes les phrases possibles.

- Bonjour. Moi c'est Jean-Marc. Et toi ?
- Je m'appelle Léa. Euh... j'ai 22 ans et j'habite à Lyon. Toi aussi, tu habites à Lyon ?
- Oui, oui. J'ai 25 ans, j'aime le cinéma, la cuisine française et...
- Le sport ! Tu aimes le sport, Jean-Marc, non ?
- Pas beaucoup... J'aime bien la télévision... toi aussi ?
- J'aime écouter de la musique ou faire du sport, mais la télévision... non, je n'aime pas ! Et tu travailles ?
- Oui, je suis professeur.
- Oh ! C'est drôle, moi aussi !

Léa •

Jean-Marc •

- a 22 ans.
- habite à Lyon.
- a 25 ans.
- aime le cinéma.
- aime faire du sport.
- n'aime pas la télévision.
- est professeur.

Exercice 2 → Complétez avec *moi, toi ou vous*.

1. — Vous aimez le sport ?  
— Oui, beaucoup. Je fais de la natation et du ski.  
— Et toi ?  
— Ah ! oui, ..... aussi, j'aime le sport ! Je fais du basket-ball.
2. — ..... aussi, vous habitez à Toulouse ?  
— Oui, j'habite 8, avenue Flammarion à Toulouse.
3. — Ah oui, j'aime beaucoup danser ! ..... aussi, tu aimes danser ?  
— Non, j'aime chanter mais je n'aime pas danser.

Exercice 3 → Complétez avec *aller* à la forme qui convient.

1. — Tu ..... à Paris lundi ?  
— Mais non, je ne ..... pas à Paris. Avec ma sœur, nous .....  
à Toulouse !

- Vous ..... à Toulouse ?  
 — Et oui, je ..... voir Christophe et ma sœur va voir son amie Laure.  
 2. — Christophe et ses amis ..... faire du ski samedi. Ils .....  
 dans les Pyrénées.  
 — Et toi, tu ne ..... pas au ski ?  
 — Ah ! non, je déteste le ski ! Moi, je ..... au cinéma avec Julie à 17 h 30.

19) Exercice 4 → **Écoutez les dialogues et associez.**

- |       |   |   |                   |
|-------|---|---|-------------------|
| Ils   | • | • | Aline et Isabelle |
| Elles | • | • | Marine et Paul    |
| Nous  | • | • | les livres        |

Exercice 5 → **Complétez les phrases avec je, tu, il, elle, nous, vous, ils ou elles.**

- Ce soir, ..... vais faire de l'escalade avec mon ami Philippe.
- Ma sœur Anne a 22 ans et Lili a 17 ans. .... sont adorables.
- ..... aussi, vous avez des amis à Paris ?
- C'est Alice et Christophe. .... habitent à Toulouse.
- ..... pouvez répéter, s'il vous plaît ?
- Fabio n'est pas mexicain. .... est brésilien !
- C'est Fabienne. .... est éditrice aux éditions Pixma.
- ..... es français ou espagnol ?


Exercice 6 → 20) a) **Écoutez et associez chaque photo à une phrase.**



a




b



c



d



e

photos	a	b	c	d	e
phrases	6				

→ **b) Lisez et associez chaque phrase à une photo.**

1. Il fait du squash le dimanche matin.
2. Elle fait de la course à pied et elle écoute de la musique.
3. Je fais de l'escalade en montagne.
4. Il fait du vélo avec son chien.
5. Claudia fait de la gymnastique.

phrases	1	2	3	4	5
photos	c				

**Exercice 7** → **Complétez avec du, de la ou de l'.**

1. Du sport ? Oui, je fais ..... escalade avec deux amis.
2. Christophe fait ..... ski dans les Pyrénées.
3. Ah ! non, ma sœur fait ..... natation. Elle n'aime pas le tennis.
4. C'est vrai ? Tu fais ..... judo ?
5. La petite Lila a 5 ans. Elle fait ..... gymnastique.
6. Je fais ..... course à pied le samedi. J'adore la course à pied !

## Exprimer ses goûts

→ *Livre, pages 32 et 33*

**Exercice 8** → **Lisez les phrases puis cochez la case qui convient.**

	déteste	aime bien	adore
1. Le ski ? Ah ! oui, c'est génial !			
2. Beurk ! C'est pas bon !			
3. Le cinéma américain ? Oui, c'est pas mal.			
4. C'est nul, cette musique !			
5. Mais si, j'aime le vin blanc, pas de problème !			
6. Ce film, il est extraordinaire !			

**Exercice 9** → **Exprimez vos goûts ! Répondez personnellement à ces questions.**

1. Vous aimez le cinéma ?
2. Et le sport, vous aimez bien ?
3. Vous n'aimez pas le cinéma ?
4. Et les voyages, vous aimez les voyages ?
5. C'est vrai ? Vous détestez la musique ?
6. Vous aimez beaucoup le français ?


21) Exercice 10 → Écoutez et associez chaque phrase *a* à *d* que vous entendez à un dessin. Ensuite, complétez les phrases 1 à 4 qui correspondent aux dessins.




1



2



3



4

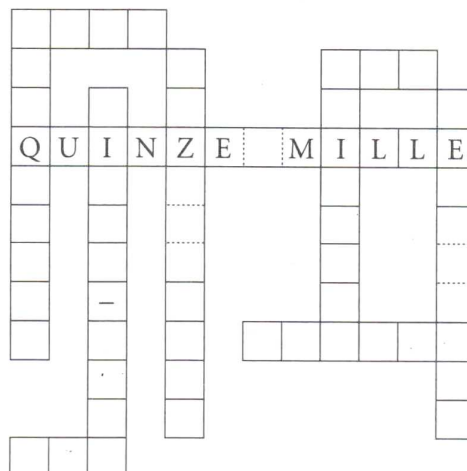
dessins	1	2	3	4
phrases				

1. Il s'appelle ..... Il aime beaucoup .....  
et ..... Il a .....
2. C'est ..... Il habite ..... Il déteste  
..... mais il ..... danser avec ses amis.
3. C'est ..... Elle ..... les voitures. Elle a  
..... Elle aime bien ..... et .....
4. Elle s'appelle ..... Elle adore ..... Elle n'aime  
pas ..... et elle déteste ..... Elle fait .....

## Les nombres après 69

Exercice 11 → Complétez la grille avec les nombres proposés.

5 – 6 – 10 – 22 – 30 – 50 – 60 – 107 – 11 000 – 15 000



**Exercice 12 → a) Écrivez les dates en chiffres.**

Mille neuf cent soixante-treize : .....

Deux mille huit : .....

Mille cinq cent quinze : .....

Mille sept cent quatre-vingt-neuf : .....

Deux mille deux cent vingt-deux : .....

**→ b) Écrivez les dates en lettres.**

1961 : .....

2012 : .....

1873 : .....

1402 : .....

1991 : .....

**22) Exercice 13 → Écoutez puis écrivez les heures que vous entendez.**

a. .... h .....

c. .... h .....

e. .... h .....

b. .... h .....

d. .... h .....

**Parler de ses projets**

→ Livre, pages 34, 35 et 36

**Exercice 14 → Complétez la grille avec les formes qui conviennent.**

	je, j'	tu	il, elle	nous	vous	ils, elles
aimer	aime	.....	.....	aimons	.....	.....
être	.....	es	.....	.....	.....	sont
détester	.....	.....	déteste	.....	détestez	.....

**Exercice 15 → Rayez les éléments qui ne conviennent pas.**

1. (Tu / Il / Vous) mange avec Bernard, ce soir ?
2. (Je / Elle / Pierre) suis suisse, j'habite à Lausanne.
3. (Alice / Nous / Vous) va skier dans les Pyrénées le week-end prochain.
4. (Les filles / Il / Nous) sommes professeurs de français.
5. (Tu / Elle / Mes amis) vas à Nice le mois prochain ?
6. (Elle / Nous / Elles) n'habitent pas en France mais en Belgique.
7. (Je / Tu / Ils) n'aimes pas le sport à la télévision ?
8. (Tu / Vous / Elles) avez quel âge ?

**Le pronom on**

Exercice 16 → Complétez les phrases avec *il, elle* ou *on*.

1. On adore le professeur de français. .... est drôle !
2. Samedi, je vais à Paris avec Marc et Marie. .... adore Paris !
3. .... a quel âge, ta sœur ?
4. On est français mais .... travaille en Suisse.
5. .... mange ensemble ce soir ?

Exercice 17 → Associez un élément de chaque colonne pour faire des phrases.

- |             |  |
|-------------|--|
| 1. J'       | a. est adorable, le bébé de Juliette !               |
| 2. Tu       | b. t'appelles Amanda ?                               |
| 3. Il       | c. habite à Pau, c'est dans les Pyrénées.            |
| 4. Isabelle | d. n'aime pas la télévision mais on adore le cinéma. |
| 5. On       | e. est française, de Marseille.                      |
| 6. Je       | f. suis informaticienne, et toi ?                    |

1	2	3	4	5	6

Exercice 18 → Remplacez les mots soulignés par *il, elle, on, vous, ils* ou *elles* et mettez le verbe à la forme qui convient.

1. Ta sœur et toi – aller – voir Marie – la semaine prochaine ?  
 .....
2. Les filles et moi – adorer – la cuisine japonaise.  
 .....
3. Maria et elle – être – mexicaines.  
 .....
4. Monsieur Paulin et vous – travailler – à Boulogne ?  
 .....
5. Christophe et son frère – habiter – dans une petite maison.  
 .....
6. Isabelle – avoir – 40 ans – en mars.  
 .....
7. Madame Durant et ses enfants – ne pas aimer – faire du sport.  
 .....
8. Béatrice et Christian – aimer beaucoup – travailler ensemble.  
 .....



### Le futur proche

Exercice 19 → **Cochez la réponse qui convient.**

1. Tu vas faire de l'escalade l'année prochaine ?  
 Oui, je déteste l'escalade.  
 Ah ! non, je vais faire de la course à pied.  
 Oui, je fais de l'escalade dimanche.
2. On va voir *Actrices* au cinéma, ce soir ?  
 Ce soir, moi je vais aller au restaurant avec Patrice.  
 J'aime bien ce film, et toi ?  
 Allez au cinéma ce soir !
3. Vous allez visiter Paris en juin ?  
 Oui, on aime beaucoup Paris. On va aller à la Cité des sciences.  
 Paris ? Oui, j'aime bien.  
 Ah ! Tu vas aller à Paris ! C'est bien !

Exercice 20 → **a) Mettez les éléments dans le bon ordre pour reconstituer des phrases correctes.**

1. éditions / vas / travailler / tu / pour / Pixma / les / ?  
.....
2. pas / on / aller / prochain / ne / à / Nice / va / samedi / .  
.....
3. avec / elle / sa / aller / à / *L'Entrepotes* / vendredi / va / sœur / .  
.....
4. je / ce / vais / Nicolas / téléphoner / soir / à / .  
.....

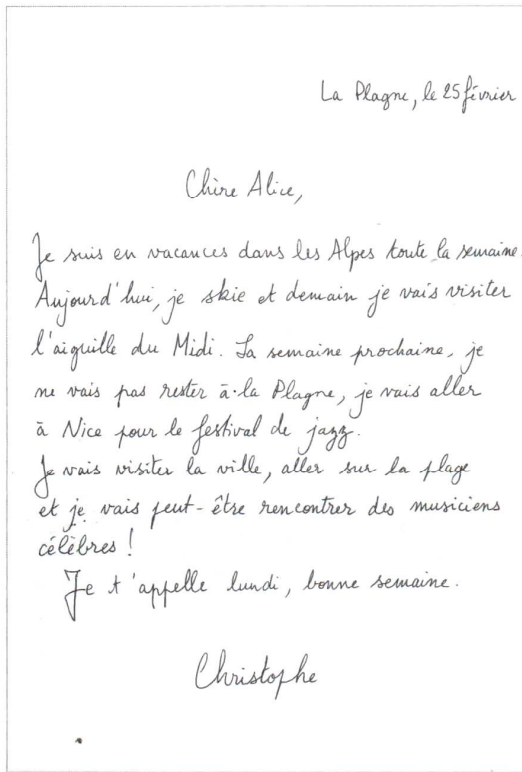
→ **b) Avec les éléments donnés, construisez des phrases au futur proche.**

Exemple : *Je – ne pas aller – à Lyon avec Christine.*

→ *Je ne vais pas aller à Lyon avec Christine.*

1. Alice et Christophe – manger ensemble – dans un restaurant chinois.  
.....
2. Vous – adorer – mon gâteau au chocolat !  
.....
3. On – ne pas aller – au Japon l'année prochaine.  
.....
4. Ils – habiter – à New York en 2009.  
.....

**Exercice 21 → Lisez la lettre et cochez la réponse qui convient.**



- |   | vrai                     | faux                     | ?                        |
|---|--------------------------|--------------------------|--------------------------|
| 1. Christophe va faire du ski à La Plagne la semaine prochaine. | <input type="checkbox"/> | <input type="checkbox"/> | <input type="checkbox"/> |
| 2. Aujourd'hui, il visite l'aiguille du Midi.                   | <input type="checkbox"/> | <input type="checkbox"/> | <input type="checkbox"/> |
| 3. Le festival de jazz de Nice est très célèbre.                | <input type="checkbox"/> | <input type="checkbox"/> | <input type="checkbox"/> |
| 4. Christophe a rendez-vous avec des musiciens célèbres.        | <input type="checkbox"/> | <input type="checkbox"/> | <input type="checkbox"/> |
| 5. Christophe va rentrer dimanche soir.                         | <input type="checkbox"/> | <input type="checkbox"/> | <input type="checkbox"/> |

## Notre, votre, leur

**Exercice 22 → Choisissez l'élément entre parenthèses qui convient et récrivez les phrases.**

- Quelle est ta (nom / nationalité) ? .....
- J'aime beaucoup sa (ami / sœur), pas toi ? .....
- Où sont ses (photo / livres) ? .....
- Nos (copain / amis) arrivent lundi. ....
- Leur (bébé / filles) s'appelle Julie. ....
- Je n'ai pas votre (adresse / noms). ....

Exercice 23 → Complétez avec *mon, ma, tes, ses, leur, leurs, etc.*

1. .... nationalité, s'il vous plaît, monsieur ?
2. J'ai un frère et une sœur : ..... frère s'appelle Jean-François et ..... sœur Sylvie.
3. S'il te plaît, quelle est ..... adresse électronique ?
4. Je vais téléphoner à Fabio, j'ai ..... numéro.
5. Mon père et ..... mère habitent à Brest. .... maison est petite mais très jolie.
6. Il est jeune, ton père, non ? Quel est ..... âge ?

Exercice 24 → Présentez-vous sur votre blogue. Parlez de vos goûts et de vos projets pour le week-end prochain.

Exercice 25 → a) Complétez avec *je (j'), tu, il ou vous.*

1. .... a 30 ans ?
2. .... travailles avec Pierre ?
3. .... suis espagnole.
4. .... habitez où ?
5. .... est éditeur.

→ b) Complétez avec *être, avoir, habiter, aimer ou s'appeler* à la forme qui convient.

Il ..... John et il est kényan. Il ..... 27 ans et il .....  
 la natation et le football. Il ..... marié avec une Française. Ils .....  
 à Nairobi, au Kenya.

**Des sons et des lettres**

→ Livre, page 37

**Le** → l', **me** → m'...

**Exercice 26** → Rayez l'élément qui ne convient pas.

1. (Je / J') adore (le / l') art contemporain.
2. Marie (ne / n') aime pas du tout (le / l') sport.
3. Tu (te / t') appelles comment ?
4. Elle va aller à (la / l') université en septembre.
5. Ils (ne / n') ont pas (de / d') amis en France.
6. Vous avez (la / l') adresse de (la / l') sœur de Pierre ?
7. (Je / J') déteste (le / l') ski mais (je / j') aime beaucoup (la / l') escalade.
8. (Ce / C') est l'ami (de / d') Anne ?

**[y] ou [u] ?**

**23) Exercice 27** → Écoutez et cochez la case qui convient.

	1	2	3	4	5	6
[y] ( <i>salut</i> )						
[u] ( <i>bonjour</i> )						

**LA FAMILLE EN FRANCE**

→ Livre, pages 38 et 39

**Exercice 28** → Complétez les phrases avec les mots de la liste.

naissance – célibataire – monoparentale – enfants – se marier – mari

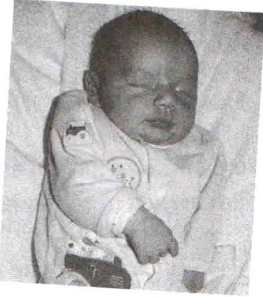
1. Samedi, mon frère va ..... avec Karine ; ça va être une belle fête !
2. Regarde ! Anne a son bébé ! C'est le faire-part de .....
3. Ma sœur et son ..... ont deux ..... : un garçon et une fille.
4. Non, je ne suis pas marié, je suis .....
5. Il habite avec ses deux enfants ; c'est une famille .....

**Exercice 29** → Lisez le faire-part de naissance et les trois cartes de félicitations. Cochez la carte qui correspond au faire-part.

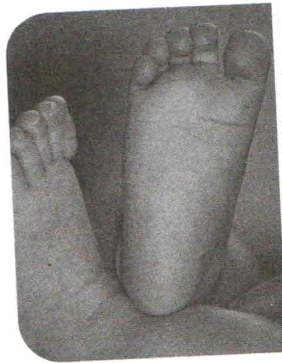
Laure, François et sa grande sœur Pauline sont très heureux de vous annoncer la naissance de

**Tom**

le 25 avril 2008 à 6 h 10.




Laure et François Jacquot - 12, place de l'Europe - 59 000 Lille



1

Sincères félicitations pour votre petit homme (petit Tom... ☺).  
Pauline doit être très contente d'avoir un petit frère. Nous vous souhaitons de grands moments tous ensemble.  
Grosses bises et à bientôt pour une petite fête!  
Dominique et Christian

Chers amis,



Bravo pour cette bonne nouvelle et bienvenue au bébé.  
C'est drôle, il est né le 27 février, comme moi!  
Nous vous souhaitons beaucoup de bonheur et espérons vous voir bientôt.  
Bises de Florencia, Patrick et Hélène


2

Chère Laure, cher François,

Félicitations pour ce petit Chéo.  
C'est une très belle nouvelle et nous imaginons votre bonheur. Nous allons venir voir le bébé la semaine prochaine.

Très grosses bises à vous quatre,

Eatherine et Max



3

## module 2 Échanger

## unité 4 Tu veux bien ?

→ Livre, pages 46 et 47

Exercice 1 → Associez les éléments pour former des phrases.

- |                            |   |                         |
|----------------------------|---|-------------------------|
| Il y a une mouche          | • | • un vol à 9 heures.    |
| Pour Milan, il y a         | • | • dans mon café !       |
| Il n'y a pas               | • | • un métro ?            |
| Et à Istanbul, il y a      | • | • un bon film espagnol. |
| Ce soir, à la télé, il y a | • | • de problème.          |

Exercice 2 → Rayez le verbe qui ne convient pas.

Exemple : *Julien ne va pas (~~vouloir~~ / venir) demain, il est malade.*

1. Excusez-moi, je (veux / peux) poser une question ?
2. Mais, euh, Théo ne (peut / vient) pas aller à Lyon avec nous ?
3. Tu (veux / peux) un thé ou un café ?
4. Monsieur Yokohama (vient / veut) à Paris le 15 décembre.
5. Excusez-moi, je ne comprends pas. Vous (voulez / pouvez) écrire votre nom, s'il vous plaît ?
6. Oui, monsieur. Quel livre vous (voulez / pouvez) ?
7. Pardon, je (veux / peux) prendre une photo ?

Exercice 3 → Écrivez le verbe entre parenthèses à la forme qui convient.

1. Vous (pouvoir) ..... venir lundi, à 8 heures ?
2. Julie (venir) ..... au théâtre avec nous.
3. Ils (vouloir) ..... entrer ?
4. S'il vous plaît, nous (vouloir) ..... parler au directeur.
5. Vous (venir) ..... de Belgique ?
6. On (pouvoir) ..... payer avec une carte ?
7. Il (vouloir) ..... ton passeport et ta carte d'embarquement.
8. Je (pouvoir) ..... téléphoner à Thomas.
9. Elles (venir) ..... au mois de septembre.
10. Tu (pouvoir) ..... écrire ton adresse électronique ?

## Demander de faire quelque chose

→ Livre, pages 48 et 49

Exercice 4 → Écrivez les phrases dans une forme plus polie.

Exemple : *Tu peux garder mon chat ?* → *Tu pourrais garder mon chat ?*

1. Vous pouvez venir lundi ?

.....

2. Je veux parler au directeur.

.....

3. Tu peux téléphoner à Sylvaine ?

.....

4. Je veux une réponse demain.

.....

5. Vous pouvez aller à Lausanne ?

.....

6. Je peux entrer, deux minutes ?

.....

7. Tu peux arroser mes plantes ?

.....

8. Je veux aller avec toi.

.....

(24) Exercice 5 → Écoutez les dialogues et complétez la réponse que vous entendez.

1. — Je donne mon nom ?

— Oui, ..... ton nom, ici.

2. — Vous voulez me voir, monsieur Grandet ?

— Oui. .... dans mon bureau, s'il vous plaît ?

3. — Bonjour, Bernard Masson, de la société Libris.

— Ah, bonjour monsieur Masson, ....., je vous en prie.

4. — Ah, bon, tu vas à Cracovie ? C'est super.

— Oui, mais, euh, ..... mon chien ?

5. — Quel problème ? Il n'y a pas de problème ?

— Ah, bon ? ..... la photo, là.

6. — J'habite à Dvirkevshchyna.

— Euh, oui... .., s'il vous plaît ?

25) Exercice 6 → Écoutez et choisissez *vrai, faux* ou *on ne sait pas*.

	vrai	faux	?
1. Cédric travaille pour la société Luna.	<input type="checkbox"/>	<input type="checkbox"/>	<input type="checkbox"/>
2. Cédric téléphone à l'hôtel de l'Europe.	<input type="checkbox"/>	<input type="checkbox"/>	<input type="checkbox"/>
3. Cédric demande à Magali de téléphoner à l'hôtel de l'Europe.	<input type="checkbox"/>	<input type="checkbox"/>	<input type="checkbox"/>
4. Magali connaît bien l'hôtel de l'Europe.	<input type="checkbox"/>	<input type="checkbox"/>	<input type="checkbox"/>
5. Bénédicte est dans son bureau.	<input type="checkbox"/>	<input type="checkbox"/>	<input type="checkbox"/>
6. Cédric voudrait demander à Bénédicte d'envoyer un fax à l'hôtel.	<input type="checkbox"/>	<input type="checkbox"/>	<input type="checkbox"/>
7. Magali travaille pour la société Volubis.	<input type="checkbox"/>	<input type="checkbox"/>	<input type="checkbox"/>

Exercice 7 → Écrivez un message pour chaque situation. Qu'est-ce que vous demandez à chaque personne ?

1. Vous ne pouvez pas aller au cours de français demain. Vous écrivez un message à un étudiant de votre classe.
2. Vous êtes malade, vous ne pouvez pas aller à votre travail. Vous écrivez un message à votre secrétaire.
3. Vous partez en voyage pour une semaine. Écrivez un message à votre ami(e) français(e).

**Avec moi – chez toi**

Exercice 8 → Complétez les phrases avec *chez* ou *avec*.

1. — Tu vas à Bruxelles avec Noémie ?  
 — Non, ..... Maria.
2. — On mange au restaurant demain.  
 — Non, venez ..... moi !
3. — Tu vas dans quel hôtel à Mexico ?  
 — Euh, bah, je ne vais pas à l'hôtel, je vais ..... Vanesa.
4. — Xavier, c'est Caroline au téléphone. Tu veux aller au cinéma ..... elle, ce soir ?  
 — Ce soir ? Pour voir quel film ?
5. — Tu n'as pas ton livre ?  
 — Non, il est ..... moi.
6. — Elle habite dans un appartement à Londres ?  
 — Oh, non, elle reste deux mois seulement, elle a une chambre ..... une famille.



**Exercice 9 → Rayez le mot qui ne convient pas.**

1. Vous choisissez : vous venez à notre bureau ou nous allons chez (toi / vous).
2. Émilie est malade, elle est chez (lui / elle).
3. Tu ne trouves pas tes clés ? Attends, je vais chercher avec (moi / toi).
4. Non, ne va pas à l'hôtel, viens chez (moi / eux) !
5. Je vais chez Thomas, on a un exercice de math, il veut travailler avec (moi / lui).
6. Mathieu, tu peux garder mon chat ? Il peut rester chez (toi / lui) une semaine ?
7. Écoutez, venez avec (moi / vous). Nous allons parler dans mon bureau.

**Exercice 10 → Remplacez les mots soulignés par *lui, elle, eux ou elles*.**

1. — Camille connaît bien monsieur Fouqueron.  
 — Oui, très bien, elle travaille avec monsieur Fouqueron.

---

2. — Est-ce que tu vas voir tes amis Diane et Mehdi ?  
 — Oui, on va chez Diane et Mehdi vendredi prochain.

---

3. — Non, je ne peux pas venir demain, je garde la fille de mes voisins.  
 — Oh, bah, viens avec la fille de tes voisins.

---

4. — Madame Legendre a téléphoné. Elle cherche son chat.  
 — Ah, bon, il n'est pas chez madame Legendre ?

---

5. — J'ai un problème avec deux étudiantes, Sarah Bettker et Nadia Manaquin.  
 — Oui, je sais. Je vais parler avec Sarah Bettker et Nadia Manaquin demain.

---

6. — Monsieur Zemmouri veut aller à la gare mais il ne connaît pas la ville.  
 — Pas de problème, je vais aller avec monsieur Zemmouri.

---

**Exercice 11 → Complétez les phrases avec le verbe *connaître* à la forme qui convient.**

1. Non, non, je ne ..... pas Wafaa.
2. Oui, je suis d'accord, elles ..... bien la région.
3. Cristina, vous ..... monsieur Mignard ?
4. Je voudrais écrire à Ömür, tu ..... son adresse électronique ?
5. Écoutez ! Nous ..... le problème et nous allons trouver une solution.
6. Tu ..... le livre de Muriel Barbery ?

**Parler d'actions passées**

→ Livre, pages 50, 51 et 52

Exercice 12 → Lisez le message et cochez la case qui convient.



- |                                       | vrai                     | faux                     | ?                        |
|---------------------------------------|--------------------------|--------------------------|--------------------------|
| 1. Aiko remercie Lylia.               | <input type="checkbox"/> | <input type="checkbox"/> | <input type="checkbox"/> |
| 2. Fabio a envoyé un livre à Lylia.   | <input type="checkbox"/> | <input type="checkbox"/> | <input type="checkbox"/> |
| 3. Lylia a envoyé un message à Fabio. | <input type="checkbox"/> | <input type="checkbox"/> | <input type="checkbox"/> |
| 4. Fabio va faire un voyage.          | <input type="checkbox"/> | <input type="checkbox"/> | <input type="checkbox"/> |

**Le passé composé (1)**

Exercice 13 → Lisez les phrases et entourez la forme qui convient.

1. Aiko a (écrit / écris / écrire) à Fabio.
2. Elle a (est / été / êtes) malade.
3. Tu as (ont / ai / eu) des problèmes ?
4. Je n'ai pas (compris / comprend / comprendre) la question.
5. On a (envoie / envoyé / envoyez) un message au directeur.
6. Elle a (vouloir / voudrais / voulu) prendre un taxi.
7. Nous avons (fais / fait / font) trois exercices.

Exercice 14 → Lisez les phrases et écrivez le verbe au passé composé.

1. Vous (recevoir) ..... ma lettre ?
2. Émilie n'est pas là, elle (avoir) ..... un problème.
3. Nous (téléphoner) ..... à Mathieu.

4. Tu (prendre) ..... un café ce matin ?
5. On (demander) ..... au directeur, il est d'accord.
6. Vous (faire) ..... bon voyage ?
7. Elles (dormir) ..... où, à Bruxelles ?
8. Tu (payer) ..... avec ta carte ?

**Exercice 15 → Écrivez le verbe à la forme négative.**

Exemple : *Elle a trouvé le livre.* → *Elle n'a pas trouvé le livre.*

1. Vous avez compris ? → .....
2. Elle a téléphoné à Louise. → .....
3. Tu as bien dormi ? → .....
4. Fabien a voulu venir avec moi. → .....
5. J'ai pu faire l'exercice. → .....
6. Julie a été très sympa. → .....
7. Nous avons arrosé les plantes. → .....
8. Vous avez visité le musée de l'Ermitage ? → .....

**Exercice 16 → Écrivez une phrase avec chaque verbe, au passé composé.**

Exemple : *avoir : J'ai eu un problème.*

1. donner : .....
2. envoyer : .....
3. étudier : .....
4. garder : .....
5. arroser : .....
6. chercher : .....
7. acheter : .....
8. trouver : .....

**26 Exercice 17 → Écoutez et cochez la case qui convient.**

	1	2	3	4	5	6	7
verbe au présent							
verbe au passé composé							

Exercice 18 → Travail par paires.

**A** Lylia a envoyé un message à Fabio. Qu'est-ce que Fabio a fait ? Regardez les images et expliquez à votre partenaire.



De : Lylia Courtel <lylia\_c@azafran.com>  
Date : 23 novembre 2007  
À : Fabio Araujo <fabio\_a@azafran.com>  
Objet : livre de Lima Barr

Cher Fabio,







LYLIA COURTEL  
4, RUE JEAN FAHIER  
31500 TOULOUSE  
FRANCE



De : Fabio Araujo <fabio\_a@azafran.com>  
Date : 24 novembre 2007  
À : Lylia Courtel <lylia\_c@azafran.com>  
Objet : RE : livre de Lima

Chère Lylia,

**B** Lylia a envoyé un message à Fabio. Qu'est-ce que Fabio a fait ? Regardez les images, écoutez votre partenaire et donnez un numéro (1 à 5) aux images.





De : Lylia Courtel <lylia\_c@azafran.com>  
Date : 23 novembre 2007  
À : Fabio Araujo <fabio\_a@azafran.com>  
Objet : livre de Lima Barr

Cher Fabio,







De : Fabio Araujo <fabio\_a@azafran.com>  
Date : 24 novembre 2007  
À : Lylia Courtel <lylia\_c@azafran.com>  
Objet : RE : livre de Lima

Chère Lylia,

Exercice 19 → Travail par paires.

**A** Louise raconte son voyage à Milan. Regardez les images, écoutez votre partenaire et donnez un numéro (1 à 5) aux images.









MILANO, il Duomo  
Cher Mathieu,  
Je t'écris de Milan



MILANO, il Duomo  
Cher Mathieu,  
Je t'écris de Milan

**B** Louise raconte son voyage à Milan. Regardez les images et expliquez à votre partenaire.





MILANO, il Duomo  
Cher Mathieu,  
Je t'écris de Milan







MILANO, il Duomo  
Cher Mathieu,  
Je t'écris de Milan

## Le, la, les – un, une, des

27 Exercice 20 → Écoutez et cochez la case qui convient.

	1	2	3	4	5	6	7	8
Vous entendez <i>le, la, l' ou les</i>								
Vous entendez <i>un, une ou des</i>								

Exercice 21 → Complétez avec *le, la, l', les, un, une ou des*.

1. Tu as ..... adresse électronique de Lylia ?
2. Vous avez fait ..... exercices n° 4 et 5 de ..... page 47 ?
3. S'il vous plaît, il y a ..... mouche dans mon café !
4. Anne-Sophie, il y a ..... lettres pour moi ?
5. Vous habitez dans ..... maison ou dans ..... appartement ?
6. Excusez-moi. Bonjour. Vous avez ..... livres en coréen ? Je cherche un livre d'Eun Hee-Kyung.
7. Quelle est ..... réponse ? A ou B ?
8. Excusez-moi, je cherche ..... livre pour apprendre l'arabe.
9. Demain, je vais chez ..... amie italienne.
10. Tu connais ..... restaurant *Favre d'Anne* ?

### Des sons et des lettres

→ Livre, page 53

### La liaison

28 Exercice 22 → Écoutez et marquez la liaison.

Exemple : *Ils aiment le café.*

- |  |                                   |
|--|-----------------------------------|
| 1. Les étudiants arrivent à sept heures. | 4. Ils ont ton adresse ?          |
| 2. Ils sont chez un ami.                 | 5. Vous avez des amis espagnols ? |
| 3. C'est très important.                 | 6. On a pris un café.             |

29 Exercice 23 → Lisez les phrases, marquez les liaisons puis contrôlez avec l'enregistrement.

- |                                   |                                       |
|-----------------------------------|---------------------------------------|
| 1. Vous avez des enfants ?        | 5. Vous êtes japonais ?               |
| 2. Ils habitent dans une maison ? | 6. On va chez eux dans une semaine.   |
| 3. Louise a payé cent euros.      | 7. Vous arrivez à vingt-deux heures ? |
| 4. Elles aiment les exercices ?   |                                       |

[s] ou [z] ?

Exercice 24 → Écoutez et cochez le mot que vous entendez.

	1	2	3	4	5	6
[s] ( <i>son</i> )	<input type="checkbox"/> douce	<input type="checkbox"/> tresse	<input type="checkbox"/> bus	<input type="checkbox"/> russe	<input type="checkbox"/> bis	<input type="checkbox"/> casse
[z] ( <i>visite</i> )	<input type="checkbox"/> douze	<input type="checkbox"/> treize	<input type="checkbox"/> buse	<input type="checkbox"/> ruse	<input type="checkbox"/> bise	<input type="checkbox"/> case

Exercice 25 → Écoutez et cochez la case qui convient

	1	2	3	4	5	6	7	8
[s] ( <i>son</i> )								
[z] ( <i>visite</i> )								

## ANIMAUX & COMPAGNIE

→ Livre, pages 54 et 55

Exercice 26 → Lisez le texte. Quelle est la nationalité des quatre chiens nés en 2008 ?

Associez le nom à une nationalité.

Comment va s'appeler votre chien ou votre chat ? Il est né en France ? en 2008 ? Il peut s'appeler Minou ou Rex. Mais si c'est un chat ou un chien de race, son nom commence par la lettre D comme Duc ou Domino.



	2008	2009	2010	2011
France	D	E	F	G
Belgique	H	I	J	K
Luxembourg	F	G	H	I
Canada	S	T	U	V

- |            |                  |
|------------|------------------|
| • Fini     | • français       |
| • Huit     | • belge          |
| • Dimanche | • luxembourgeois |
| • Sympa    | • canadien       |

Exercice 27 → Choisissez un pays et une année, puis trouvez des noms de chiens qui commencent par la lettre donnée dans le texte.

.....

.....